




red




red




red



green



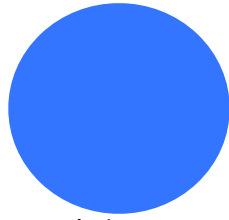
green




green




blue




blue




blue




pink




pink




pink




purple




purple




purple




yellow




yellow




yellow



orange



orange



orange

Rainbow Game

対象：中学年、高学年

ねらい：The Rainbow Songで歌った虹の七色を英語で言う。

I like (色の名前). という。

I don't like (色の名前). という。


It's a rainbow. という。

用意するもの：1ページのシートを厚紙に印刷し切り分け、虹の七色のカードを3組作る。

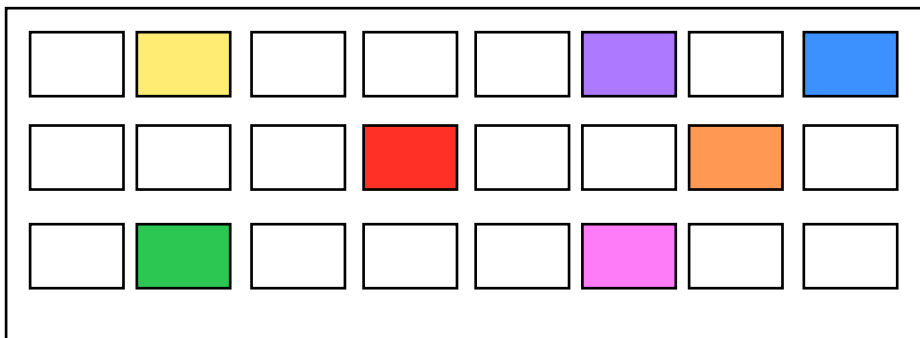
3組を1セットとし、4人のグループに1セット配布する。

活動の方法：

1) 学級を4人のグループに分ける。机を4つ向かい合わせ、3セットの絵カードを裏向きに並べる。



2) 児童1が絵カードをめくり、赤であれば、“I like red.”と言う。児童2が絵カードをめくり、青であれば、“I like blue.”と言う。児童3が絵カードをめくり、赤・青以外の色であれば、“I like yellow.”のように言う。赤であれば、“I don't like red.”と言って、絵カードを裏向きに戻す。同様に続けて、虹の色7色が1枚ずつ表向きになったら、全員で “It's a rainbow.”と言う。



3) 7色目をめくった子どもが7枚のカードをもらう。（協同学習の活動にするためには、特定の子どもがもらうのではなく、7枚のカードを取り去るだけでよい。）7枚のカードを取り去ったスペースはそのままにして、同様に続け、“It's a rainbow.”を3回言ったら終わる。

